















Legende:

-  Fahrbahn - TTE Bauelement oder gleichwertig mit Pflaster
-  Zufahrt - Betonsteinpflaster 20 x 10 x 8 cm, grau
-  Gehweg - Betonsteinpflaster 20 x 10 x 8 cm, anthrazit
-  Stellplätze
 Golf-Plus-Drainfugenpflaster 20 x 20 x 8 cm, 30 x 20 x 8 cm, anthrazit
 zur Stellplatztrennung wird Golf-Plus-Drainfugenpflaster 20 x 20 x 8 cm, steingrau verwendet
-  Betonborde
 RK (0) Rasenkantenstein
 TB (0), TB (+10) Tiefbord, Ansicht 0 cm/10 cm
 RB (+3) Rundbord, Ansicht 0 cm/3 cm
-  Grünfläche
-  Vermessung
-  Katastergrenzen
-  Tiefpunkt Versickerungsfläche
-  Fahrradstellplatz / Fahrradlehnbügel
-  geplante Bepflanzung
-  geplante Beleuchtung, Pollerbeleuchtung
-  geplanter Wäscheplatz
-  geplante Baumpflanzung